

2017

“985 ” “211
5888
”
“ ” “
” 1902 1921
“
” 1928
1952
1988 5 6 6
2000 4
“ ” “ ”
“ ” “ ”
“ ”
31710 15210
2700 2222
80.3 1900 833
1875 13 13
“ ” 16 “ ” 43 “

” 43 5

5 “ ” 3 , 43 “

”863 3 1 2

“ ” 22 2

29 76 30

50 5 15

5 1 () 13

1 14

“ ” 30 3

3 2 11

5

2012

15 20% 12 10

3

3

2

9 ESI 1% 44 71

“ ”

“ ”

“ ”

“ ” “ ”

“ ”

5 23
8 40
36 “ ” 14 “
” 8
3 52
5
7 11
41 64
“ ” 12
12
“ ”
1500
90 2016
2015
2015 IROHCS
2015 10
8 “
” “ ”
“ ”
“ ”
“ ”
“ ”
“ ”
“ ”
20
31 2007 “
” 1335

411

—

771

276

“ ”

15	2011			1	2014	
	1	2015		18.01		2120
	1453	PCT	14	SCI		2160
19	EI	2170		13		
			16		1	
			41		7	
	96		3			

20

300

1000

100

1813

1313

72.4%

495

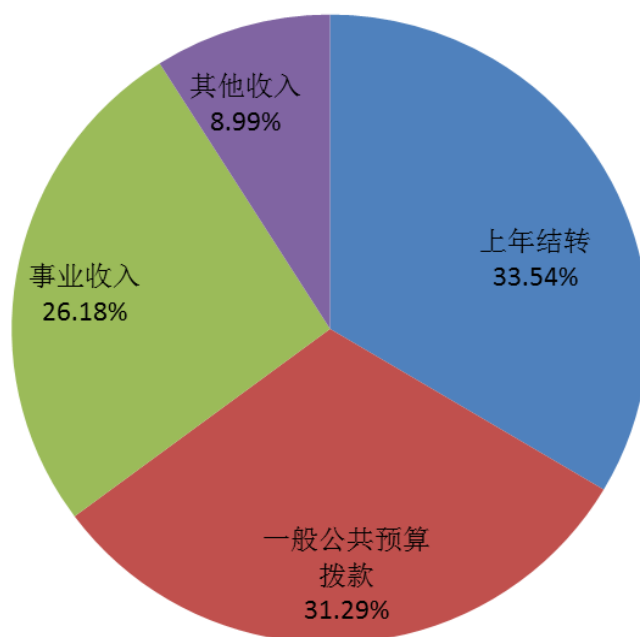
37.7%
3
2006
3752.35
78.97
6.69 407.68
“ ”
“ ”
2020
2030

2017

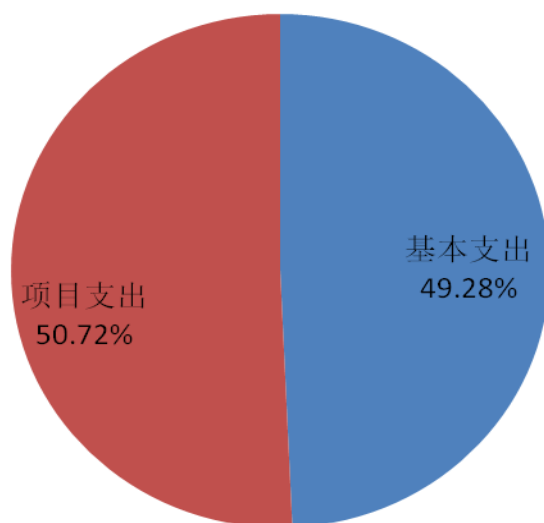
1

2017

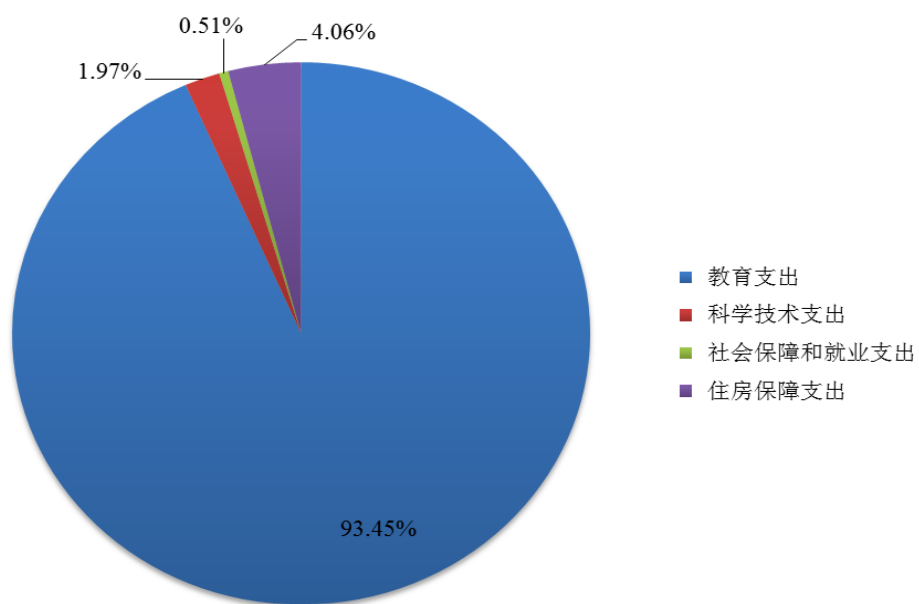
2017年收入预算



2017年支出预算



2017年一般公共预算支出预算



2

3

1

2

4

5

6

7

1

2

3

4

5

6

2020399

2050205

2050602

2059999

2060201

2060204

2060299

2060303

2069999

2080502

2210201

2210203